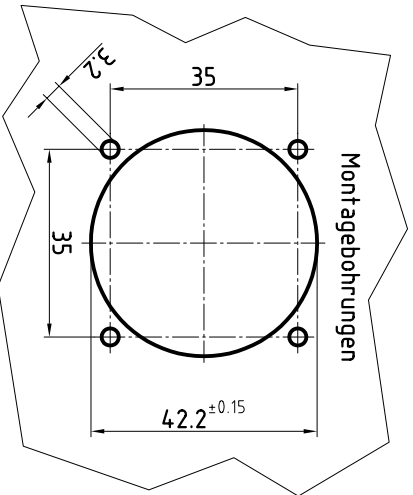
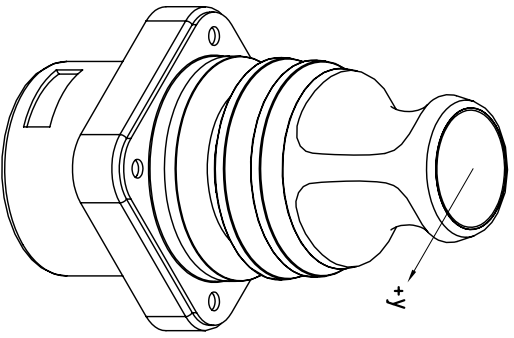
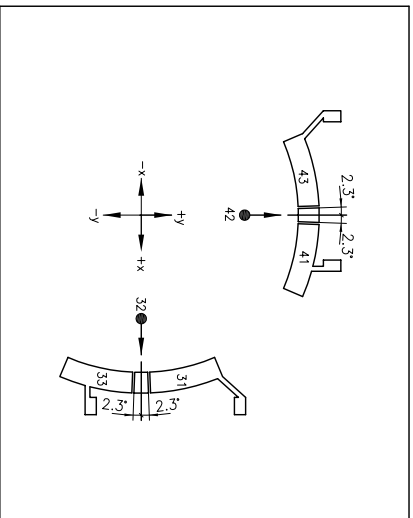


Achsen	Richtung	Schalter	Steuerknüppel in der Mitte
x-Achse	+x	41	offen
	-x	43	offen
y-Achse	+y	31	offen
	-y	33	offen



Beschreibung:

Steuerknüppel SK 41-056	
Anzahl Achsen	2-achsig, x-Achse, y-Achse
Betätigung	Griff, auswechselbarer Knopf
Steckertyp:	JST, 10-polig, S10B-PHDSS
Gegenstecker:	JST, 10-polig, PHDR-10VS
Mechanisch orientiert	
Schaltfunktion	2 Schaltsegmente je Achse
Schaltpunkt	±2,3°

Elektrische Daten

Schaltsegmente	keine Potentialdifferenz zwischen den Segmenten
Betriebsspannung	max. 30 V DC

Zust.	Änderung	Datum	Name	Datenname	DAWG	SKA/NV-056.dwg

Übersicht	Maßstab	1:1	Position	Menge
Joystick				
41-056				

Datum	Name
Bearb. 06.02.09	Kiener M.
Gepr.	
Norm.	

Blatt
Bl