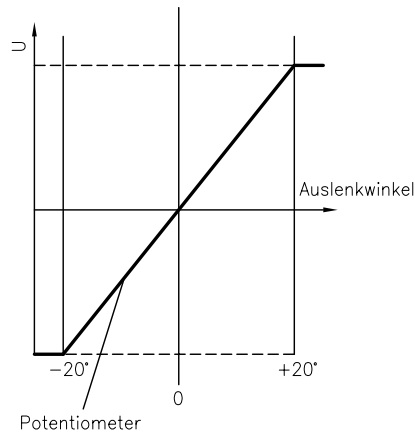


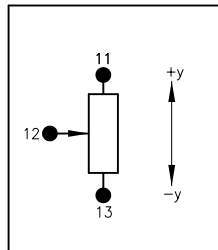
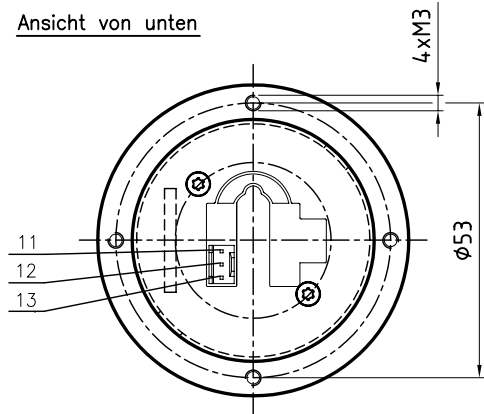
Kulissenform
(Ansicht von oben)



Ausgangskennlinie/
Schaltprogramm



Ansicht von unten



Beschreibung

Steuerknüppel Type SK 60-0636

Anzahl Achsen	1-achsig, y-Achse
Betätigung	Griff mit Verriegelung & Put and Stay mit verdrehgesicherter Achse und frei drehbarem Knopf
Steckertyp:	3-polig: 76384-303
DUBOX Walled Header	
Gegenstecker:	3-polig: 65240-003
Dubox Housing	
Kreuzführung	keine
Mittelabgriff	nein
Schalterfunktion	keine
Schaltpunkt α	-

Elektrische Daten

Widerstandswert	5 kOhm \pm 20%
Verlustleistung	0.2 Watt bei 40°C
Betriebsspannung	max. 30V DC

Achsen		Potentiometer		Schalter	
Richtung		Farbe/Nummer	Mittelabgriff	Steuerknüppel in der Mitte	
x-Achse	↑ +x				
	Schleifer				
	↓ -x				
y-Achse	↑ +y	11 gelb			
	Schleifer	12 orange			
	↓ -y	13 rot			

		Oberfläche	Maßstab 1:1	Position	Menge
		Datum	Name	Joystick	
Bearb.	11.08.09	Kiener M.			
Gepr.					
Norm					
		GENGE & THOMA AG		60-0636	
		01-2543 Langgäu/Blal			
Zust.	Änderungen	Datum	Name	Dateiname	Blatt - Bl
				E:\DWG\SK60160-0636.dwg	